

Paparan Publik Desember 2024

PT BANK JTRUST INDONESIA TBK



Follow us on
Social Media:



01

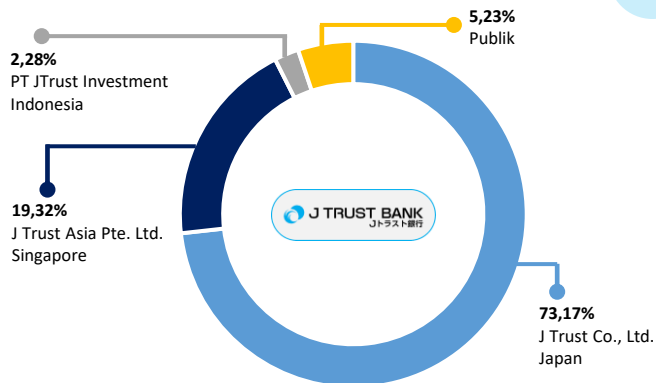
Tentang Kami



Tentang Kami

Sekilas J Trust Bank

Susunan Pemegang saham



Produk



COMMERCIAL BANKING, SME & CONSUMER LOAN

- KPR
- Kredit Investasi
- Kredit Modal Kerja
- Pinjaman Angsuran Berjangka
- Kredit Investasi HETO

RETAIL FUNDING

- *Tora* Savings
- J Trust Savings
- *J Trust One* Savings
- Tabunganku
- Plan Savings

TREASURY & INSTITUTIONAL FUNDING

- Banknotes Transactions
- General Foreign Exchange Transactions
- Securities of Fixed Income Securities (SB/FIS)







Jaringan Kantor



Tren Harga Saham (IDX: BCIC)

Jan 2024 - Nov 2024



Tentang Kami

Dewan Komisaris dan Direksi



Nobiru Adachi
Komisaris Utama



Nobuiku Chiba
Komisaris



Iwan Nataliputra
Komisaris Independen



Benny Siswanto
Komisaris Independen



Ritsuo Fukadai
Direktur Utama



Masayoshi Kobayashi
Wakil Direktur Utama



Felix I. Hartadi
Direktur Legal dan
Kepatuhan



Helmi A. Hidayat
Direktur Keuangan
dan Perencanaan



Cho Won June
Direktur Teknologi Informasi



R. Djoko Prayitno
Direktur Credit Risk &
Management All Delinquencies



Widjaja Hendra
Direktur Bisnis





02

Ikhtisar Keuangan

Ikhtisar Keuangan

Neraca Keuangan yang Terus Bertumbuh

Dinyatakan dalam Miliar
Rupiah, kecuali dinyatakan
lain

	Audited 2023	Unaudited Sept 2023	Unaudited Sept 2024	Pertumbuhan Sept '23 - Sept '24	
Total Aset	39.234	37.075	41.390	4.315	11,64%
Total Kredit	23.880	23.598	28.135	4.537	19,23%
Total Dana Pihak Ketiga (DPK)	32.005	29.733	34.178	4.445	14,95%
Giro	2.450	2.346	3.008	662	28,22%
Tabungan	2.013	1.875	2.581	706	37,65%
Deposito	27.543	25.451	28.589	3.138	12,33%
Total Modal	3.293	3.344	3.452	108	3,23%
Total Modal Inti	3.067	3.121	3.201	80	2,56%

Ikhtisar Keuangan

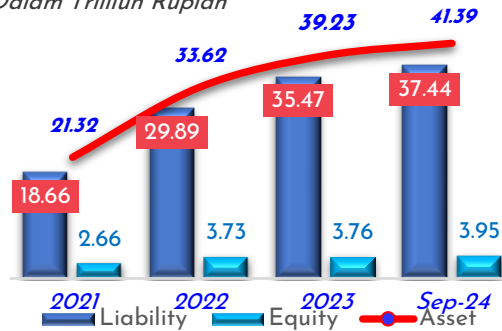
Peningkatan Finansial

Dinyatakan dalam Miliar Rupiah, kecuali dinyatakan lain

	Audited 2023	Unaudited Sept 2023	Unaudited Sept 2024	Pertumbuhan Sept '23 - Sept '24	
Pendapatan Bunga - Neto	805,06	593,55	616,62	23,07	3,89%
Total Pendapatan (Beban) Operasional lainnya	(780,19)	(482,19)	(464,67)	17,52	3,63%
Laba Operasional	24,87	111,36	151,95	40,59	36,45%
Pendapatan (Beban) Non-Operasional - Neto	(3,06)	(0,03)	9,27	9,29	35.742,31%
Beban (Manfaat) Pajak	6,09	-	-	-	-
Laba (Rugi) Bersih	27,90	111,34	161,22	49,89	44,81%

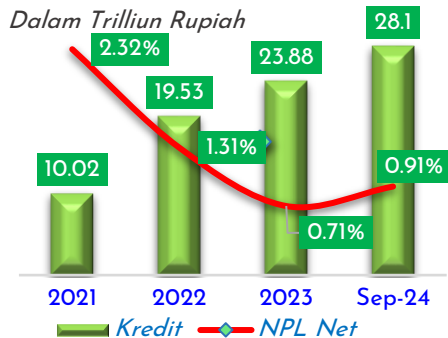
Liabilitas, Ekuitas, Aset

Dalam Triliun Rupiah



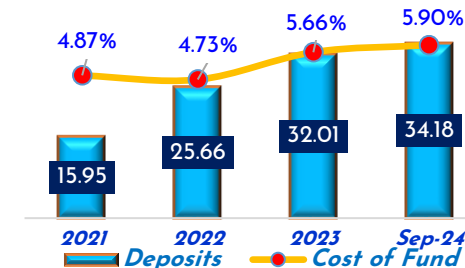
Total Kredit vs NPL

Dalam Triliun Rupiah



Total DPK vs Biaya Dana

Dalam Triliun Rupiah



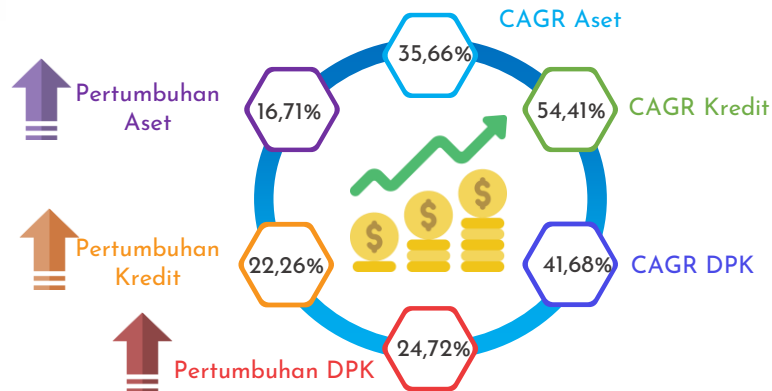
Ikhtisar Performa J Trust Bank



- ✓ Performa keuangan terlihat masih kuat dan mampu bertahan **Positif**
- ✓ **Pertumbuhan Signifikan** dalam Kredit dan DPK
- ✓ Memiliki **TOP MANAGEMENT** dengan pengalaman panjang dalam industri perbankan nasional
- ✓ **Memperoleh Dukungan Penuh** dari seluruh Pemangku Kepentingan Bank

Tren Pertumbuhan

CAGR 2021-2023



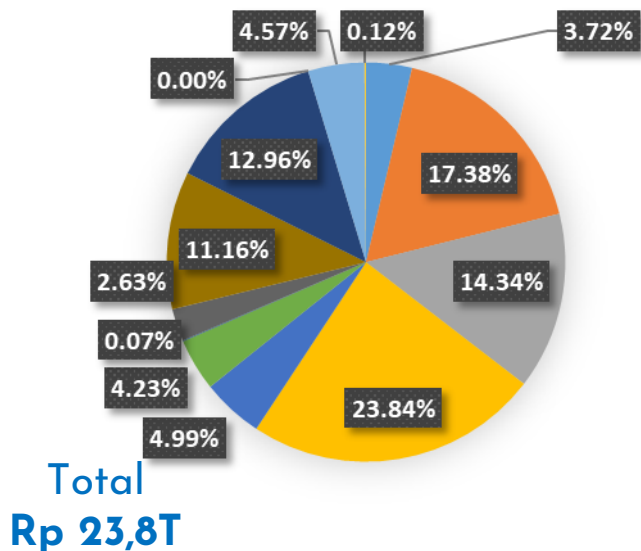
Rasio Keuangan

	2021	2022	2023	Sept 2024
CAR	15,82%	14,86%	14,04%	13,08%
NPL Net	2,32%	1,31%	0,71%	0,91%
NIM	0,82%	2,77%	2,67%	2,38%

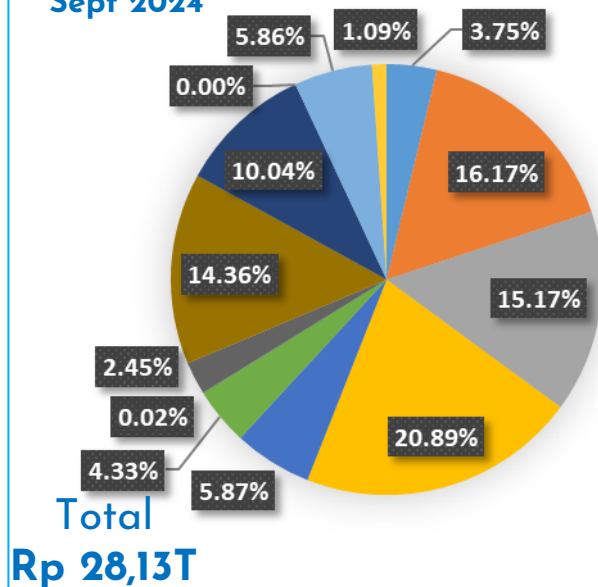
Pertumbuhan Kredit

Portfolio Kredit berdasarkan Sektor Ekonomi

Desember 2023



Sept 2024



Klasifikasi Sektor Ekonomi

- | | | | |
|---|--|--|--------------------------------------|
| ■ Rumah Tangga | ■ Industri Pengolahan | ■ Perdagangan Besar dan Eceran | ■ Perantara Keuangan |
| ■ Transportasi, Pergudangan dan Komunikasi | ■ Konstruksi | ■ Jasa Masyarakat, Sosial Budaya, Hiburan dan Perorangan | ■ Jasa Kesehatan dan Kegiatan Sosial |
| ■ Penyediaan Akomodasi dan Penyediaan Makanan Minum | ■ Real Estate, Usaha Persewaan Dan Jasa Perusahaan | ■ Pertambangan | ■ Perikanan |
| ■ Pertanian, Perburuan dan Kehutanan | ■ Jasa Perorangan Yang Melayani Rumah Tangga | ■ Jasa Pendidikan | ■ Listrik, Gas dan Air |

03

Rencana Strategis





Rencana Perusahaan



Aksi Korporasi





PT Bank JTrust Indonesia Tbk
Sahid Sudirman Center Building 33rd Floor
Jalan Jendral Sudirman No. 86
Jakarta Pusat
10220

Arigatou gozaimasu.

ありがとうございます

[thank you very much]