



*Nasabah J Trust Bank yang terhormat,*

Atas nama manajemen PT Bank JTrust Indonesia Tbk. (J Trust Bank), saya menyampaikan rasa terima kasih atas kepercayaan dan loyalitas Anda kepada J Trust Bank.

Sebagaimana kita ketahui bersama, masyarakat di Indonesia dan global sedang menghadapi pandemi Covid-19. Kami turut bersimpati kepada masyarakat yang terdampak dan menyampaikan apresiasi kepada para tenaga medis yang berada di garda terdepan dalam menangani Covid-19.

Saya sampaikan bahwa J Trust Bank senantiasa mengikuti arahan pemerintah dengan tetap berkomitmen memberikan kenyamanan dan keamanan bertransaksi perbankan kepada semua nasabah. Salah satunya, J Trust Bank mendukung kebijakan terkait relaksasi pembiayaan maupun restrukturisasi kredit kepada debitur yang terdampak Covid-19.

Sejalan dengan salah satu nilai yang dianut oleh J Trust Bank, yakni *Customer First*, J Trust Bank menerima pengajuan restrukturisasi kredit dari beragam debitur dan mitra bisnis. Oleh karena itu, J Trust Bank telah mengambil langkah-langkah strategis untuk menjaga likuiditas Bank, seperti mencairkan sejumlah aset likuid.

Tidak hanya nasabah, semua sektor bisnis, termasuk perbankan, juga mengalami kesulitan akibat pandemi Covid-19 sehingga akan berdampak pada kinerja keuangan Bank. Namun, Bank akan tetap mengutamakan kepentingan nasabah dibandingkan dengan mengejar keuntungan. Maka dari itu, mari kita bersama-sama menghadapi situasi yang sulit ini.

J Trust Bank juga didukung oleh pemegang saham utama J Trust Co., Ltd., sebagai lembaga keuangan terkemuka di Jepang dan tercatat di Tokyo Stock Exchange. Total aset J Trust Co., Ltd. selaku pemegang saham pengendali berjumlah JPY669,443 miliar per 31 Maret 2020 atau setara dengan Rp91,68 triliun. Lini bisnis J Trust Co., Ltd. di sektor jasa keuangan antara lain perbankan, lembaga pembiayaan, dan kartu kredit yang beroperasi di berbagai negara di Asia, seperti Korea Selatan, Kamboja, dan Mongolia.

J Trust Bank akan terus mengambil langkah-langkah strategis dan fleksibel supaya semua nasabah dapat mengakses produk dan layanan J Trust Bank dengan tenang. Oleh sebab itu, dengan penuh rasa hormat, kami meminta pengertian dari para *stakeholders* atas keputusan yang diambil Bank dalam situasi yang tidak pasti ini.

Kami sangat berharap pandemi Covid-19 ini segera berlalu dan situasi kembali tenang, serta para *stakeholders* akan lebih bahagia. Seluruh karyawan J Trust Bank berkomitmen tetap memberikan pelayanan berkualitas setara Jepang kepada semua nasabah.



**Ritsuo Fukadai**  
Direktur Utama J Trust Bank



# Kinerja J Trust Bank Indonesia Per Bulan Mei 2020

**J Trust Bank Indonesia**  
**20 Juli 2020**

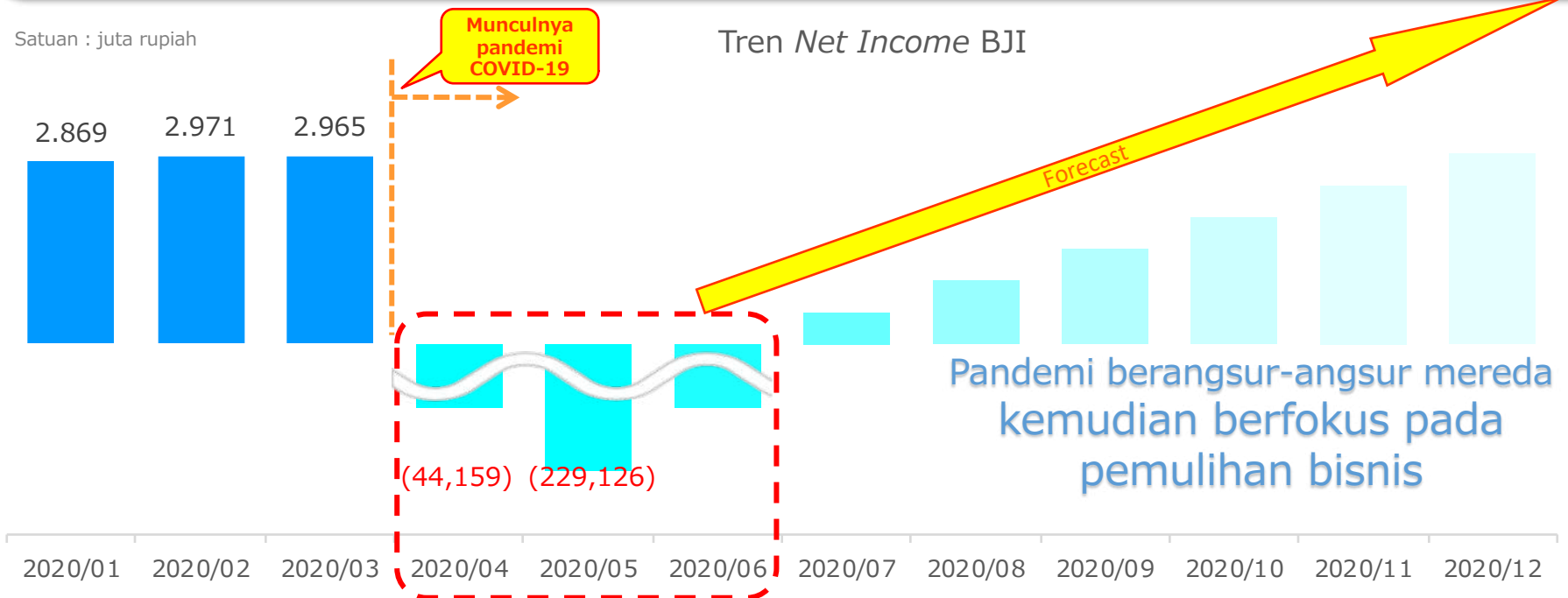
## Poin dari Laporan Keuangan bulan Mei 2020

- **Penyebab kerugian bulan ini adalah karena adanya pembukuan atas pengeluaran biaya sementara akibat dari pandemi COVID-19**
- **Total aset mencapai pertumbuhan yang stabil (halaman 5)**
- **Rasio pertumbuhan rata-rata total ekuitas adalah 108,9%, dan masih akan terus meningkat (halaman 6)**

**Mengambil keputusan manajemen yang strategis dari perspektif jangka menengah-panjang dengan mengutamakan upaya dalam menghilangkan kekhawatiran nasabah dibandingkan keuntungan jangka pendek**

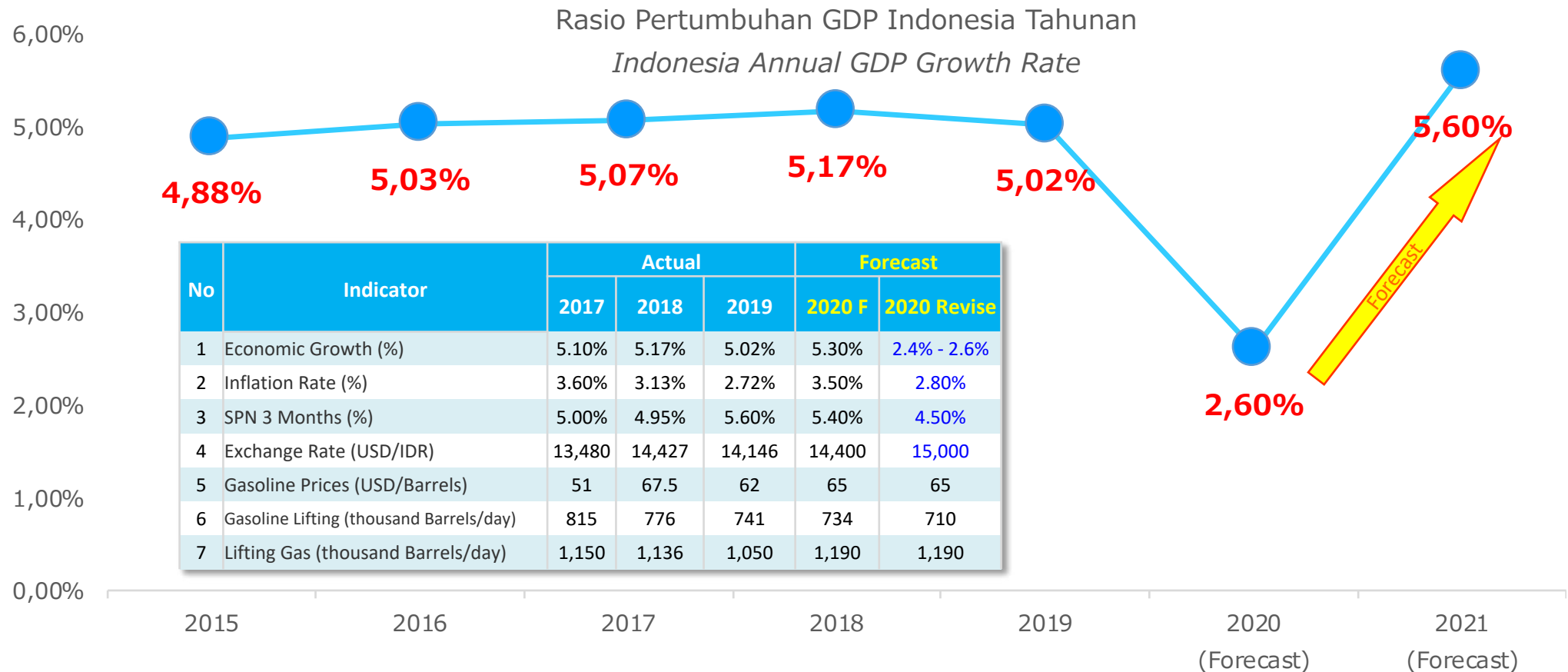
## ➤ Performa *Profit & Loss*

- ✓ Bank secara pro aktif menangani permintaan restruktur kredit dari debitur yang terkena dampak pandemi COVID-19
- ✓ Mengamankan likuiditas dengan menghilangkan kekhawatiran nasabah akibat dari berita/informasi *hoax* yang beredar
  - Penjualan aset likuid
  - Menerima *support funding* dari J Trust Grup (Jepang, Singapura dan Korea)
  - Pelaksanaan *campaign* produk *funding*
- ✓ **Kinerja bisnis bank akan pulih untuk mencapai profit bulanan pada bulan Juli dan seterusnya**



## ➤ Pengaruh Covid-19 pada GDP & Forecast

- ✓ Rasio GDP Indonesia tahun 2020 diprediksi akan mengalami pertumbuhan sebesar 2.6% karena adanya resesi global saat ini
- ✓ Rasio pada tahun 2021 diprediksi mencapai angka 5.6%, melebihi tahun 2019



## ➤ Perbandingan Total Aset dengan Bank Lain

- ✓ Rasio pertumbuhan rata-rata total aset 10 Bank kompetitor kategori BUKU II sebesar 100.16%. Rasio pertumbuhan BJI berada di peringkat atas

### TOTAL ASET BANK BUKU II

Satuan : juta rupiah

NO	Bank BUKU II	Maret 2020	Desember 2019	Rasio Pertumbuhan
1	BANK A	39,382,799	36,559,556	107.72%
2	BANK B	26,933,264	30,456,459	88.43%
3	BANK C	25,108,074	25,532,041	98.34%
4	BANK D	22,094,984	21,832,658	101.20%
5	BANK E	21,324,429	23,021,785	92.63%
6	<b>BANK J Trust Indonesia</b>	<b>19,501,696</b>	<b>17,311,597</b>	<b>112.65%</b>
7	BANK F	18,052,788	16,690,603	108.16%
8	BANK G	12,811,325	13,147,503	97.44%
9	BANK H	12,786,225	12,900,342	99.12%
10	BANK I	11,028,707	10,607,879	103.97%
	Nilai Total Aset rata-rata	20,902,429	20,806,042	100.97%
	Nilai Total Aset median	20,413,063	19,572,128	100.16%

## ➤ Perbandingan Total Ekuitas dengan Bank Lain

✓ Tingkat pertumbuhan rata-rata total ekuitas BJI adalah 108,9%, angka ini melebihi angka pertumbuhan rata-rata bank kompetitor, membuat BJI berada di peringkat atas

### TOTAL EKUITAS BANK BUKU II

Satuan : juta rupiah

NO	Bank BUKU II	Maret 2020	Desember 2019	Rasio Pertumbuhan
1	BANK A	5,543,214	6,075,463	91.24%
2	BANK B	4,071,958	4,689,564	86.83%
3	BANK C	3,834,336	4,136,625	92.69%
4	BANK D	3,385,619	3,480,470	97.27%
5	BANK E	3,249,930	4,536,236	71.64%
6	BANK F	2,889,334	2,889,393	100.00%
7	BANK G	2,644,499	2,986,454	88.55%
8	<b>BANK J Trust Indonesia</b>	<b>1,823,000</b>	<b>1,673,826</b>	<b>108.91%</b>
9	BANK H	1,512,035	1,559,450	96.96%
10	BANK I	1,448,821	1,464,417	98.94%
	Nilai Total Ekuitas Rata-rata	3,040,275	3,349,190	93.30%
	Nilai Total Ekuitas Median	3,069,632	3,233,462	94.83%

## ➤ Perbandingan Rasio *Interest Spread* dengan Bank Lain

- ✓ Rasio *Interest Spread* BJI adalah 9.67%  
Jauh diatas rasio rata-rata 7,23% dari 10 bank kompetitor

### Status Rasio *Interest Spread* pada Bank BUKU II

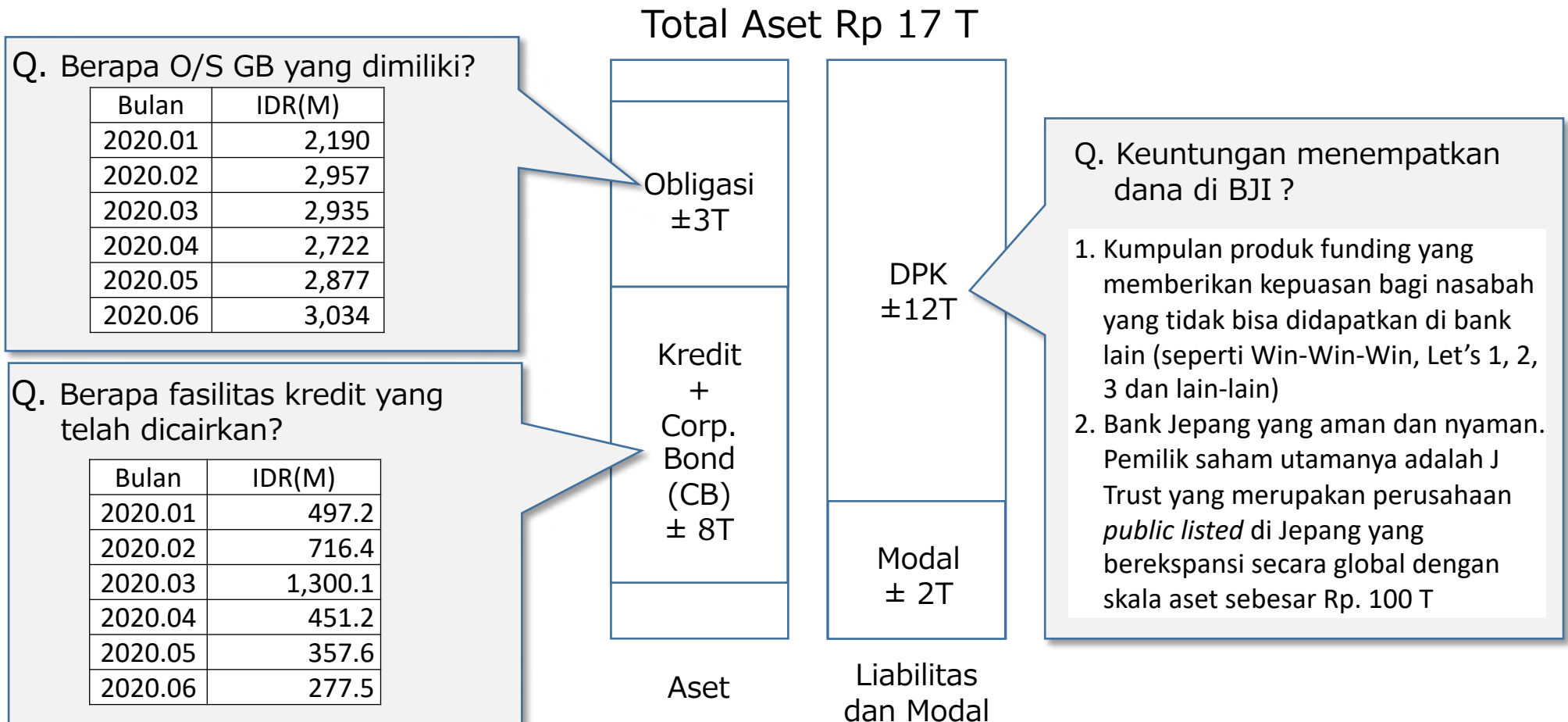
Rasio *Interest Spread*=  
(suku bunga *lending*)-(suku bunga *funding*)

NO	Bank BUKU II	Maret 2020		
		Pendapatan bunga (%)	Beban bunga(%)	<i>Spread</i> (%)
1	BANK A	14.86%	3.59%	11.27%
2	BANK B	15.96%	5.30%	10.66%
3	BANK J Trust Indonesia	14.77%	5.10%	9.67%
4	BANK C	12.43%	4.63%	7.80%
5	BANK D	11.98%	4.28%	7.70%
6	BANK E	11.85%	4.57%	7.28%
7	BANK F	13.36%	6.81%	6.55%
8	BANK G	9.51%	4.53%	4.98%
9	BANK H	12.81%	9.01%	3.80%
10	BANK I	9.40%	6.81%	2.59%
	Rasio Rata-rata			7.23%
	Rasio Median			7.49%



## ➤ Q&A Mengenai *Balance Sheet* BJI

- ✓ Mengoptimalkan kepemilikan obligasi pemerintah (GB) untuk mempertahankan aset unggulan
- ✓ Tetap secara aktif memberikan fasilitas kepada debitur unggulan bahkan setelah pandemi COVID-19



- Mengembangkan bisnis keuangan di 6 negara terutama di Asia Tenggara
- Menyediakan layanan keuangan yang berkualitas tinggi kepada nasabah di setiap negara seperti layanan perbankan, layanan *non-bank*, *credit collection services*, dll



## South Korea



Perbankan

Kredit/lease

Pembelian/  
pengelolaan piutang



## Japan

NIHON HOSHOU Penjaminan kredit Perbankan

J TRUST Card Credit card

PARTIR  
Pembelian/  
pengelolaan piutang



## Indonesia



Perbankan

Multifinance

Pembelian/  
pengelolaan piutang



## Singapore

Investment Business

## Cambodia

Commercial Bank Business

## Mongolia

Financial Business



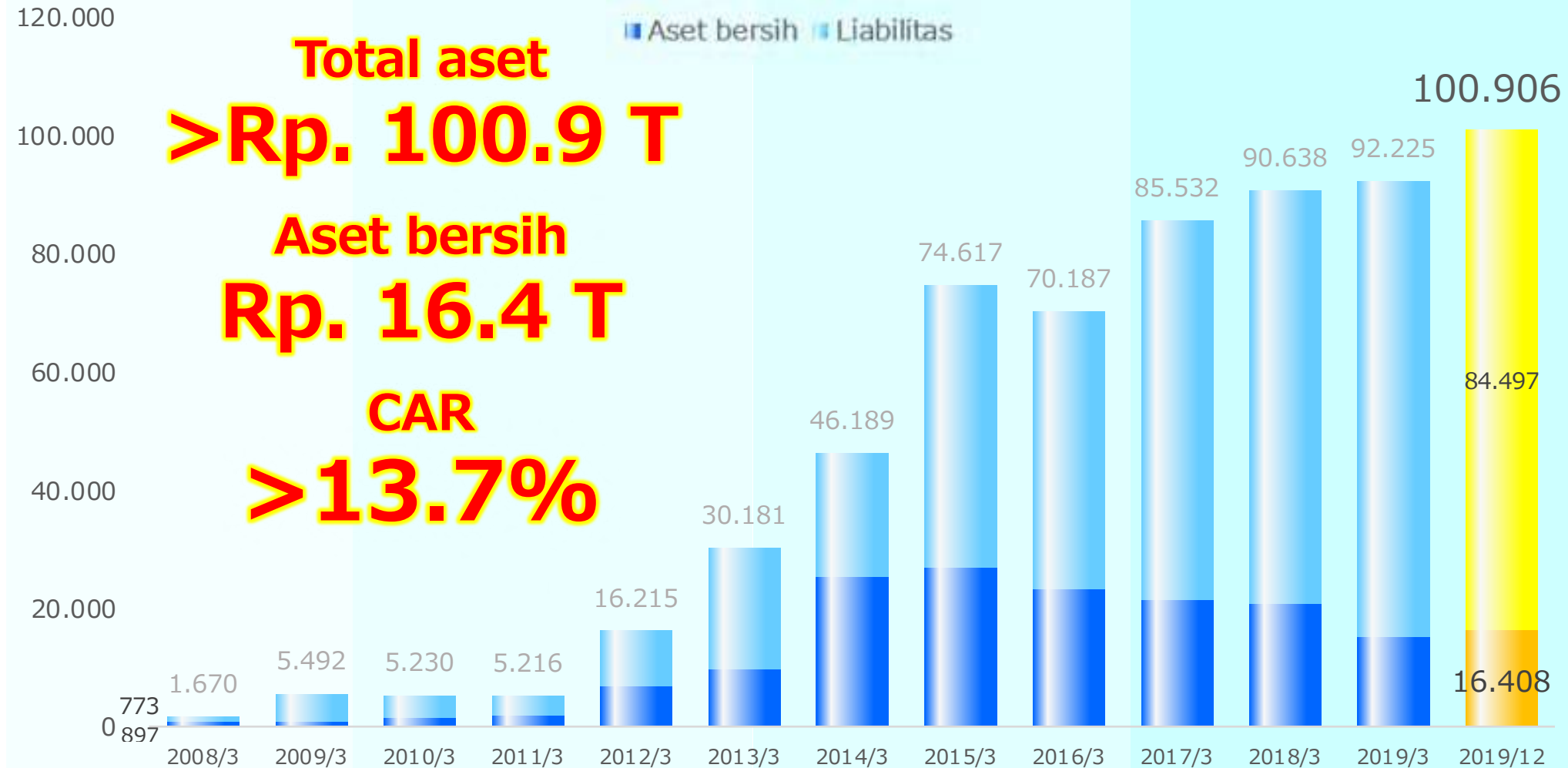
Ekspansi ke **6 negara**

**35** anak perusahaan

# Mengenai J Trust Group

- Total aset J Trust Group adalah Rp. 100 T
- Perusahaan *public listed* di Jepang dengan aset bersih lebih dari Rp. 16 T

Satuan: miliar rupiah



※1 yen = 138 rupiah

Terhitung dari Desember 2019, akhir tahun fiskal diganti dari Desember menjadi Maret

Bank : BANK JTRUST INDONESIA, Tbk.  
 Tanggal : 31-May-2020

(dalam jutaan rupiah)

No.	POS - POS	Sandi	BANK Posisi Tgl. Laporan
<b>ASET</b>			
1.	Kas	100	145.166
2.	Penempatan pada Bank Indonesia	120	1.501.805
3.	Penempatan pada bank lain	130	211.469
4.	Tagihan spot dan derivatif	135	6.791
5.	Surat berharga		385.789
	a. Diukur pada nilai wajar melalui laporan laba/rugi	138.139	0
	b. Tersedia untuk dijual	143	385.789
	c. Dimiliki hingga jatuh tempo	144	0
	d. Pinjaman yang diberikan dan piutang	145	0
6.	Surat berharga yang dijual dengan janji dibeli kembali ( <i>repo</i> )	160	2.855.545
7.	Tagihan atas surat berharga yang dibeli dengan janji dijual kembali ( <i>reverse repo</i> )	164	0
8.	Tagihan akseptasi	166	25.031
9.	Kredit		7.321.372
	a. Diukur pada nilai wajar melalui laporan laba/rugi	168,169	0
	b. Tersedia untuk dijual	172	0
	c. Dimiliki hingga jatuh tempo	173	0
	d. Pinjaman yang diberikan dan piutang	175	7.321.372
10.	Pembiayaan syariah 1)	174	
11.	Penyertaan	200	0
12.	Cadangan kerugian penurunan nilai aset keuangan -/-		(296.436)
	a. Surat berharga	201	(55)
	b. Kredit	202	(296.138)
	c. Lainnya	206	(243)
13.	Aset tidak berwujud	212	238.034
	Akumulasi amortisasi aset tidak berwujud -/-	213	(132.907)
14.	Aset tetap dan inventaris	214	246.104
	Akumulasi penyusutan aset tetap dan inventaris -/-	215	(45.422)
15.	Aset non produktif		131.229
	a. Properti terbengkalai	217	0
	b. Aset yang diambil alih	218	131.229
	c. Rekening tunda	219	0
	d. Aset antar kantor 2)		0
	i. Melakukan kegiatan operasional di Indonesia	223	0
	ii. Melakukan kegiatan operasional di luar Indonesia	224	0
16.	Cadangan kerugian penurunan nilai aset non keuangan -/-	F-17	0
17.	Sewa pembiayaan 1)	227	
18.	Aset pajak tangguhan	228	74.209
19.	Aset lainnya	230	4.709.408
	TOTAL ASET	290	17.377.187

No.	POS - POS	Sandi	BANK Posisi Tgl. Laporan
<b>LIABILITAS DAN EKUITAS</b>			
<b>LIABILITAS</b>			
1.	Giro	300	1.704.293
2.	Tabungan	320	1.082.793
3.	Simpanan berjangka	330	9.105.065
4.	Dana investasi <i>revenue sharing</i> 1)		
5.	Pinjaman dari Bank Indonesia	340	0
6.	Pinjaman dari bank lain	350	900.837
7.	Liabilitas spot dan derivatif	351	10.912
8.	Utang atas surat berharga yang dijual dengan janji dibeli kembali ( <i>repo</i> )	352	2.641.177
9.	Utang akseptasi	353	3.607
10.	Surat berharga yang diterbitkan	355+F-37	0
11.	Pinjaman yang diterima	11	0
12.	Setoran jaminan	370	5.619
13.	Liabilitas antar kantor 2)		0
	a. Melakukan kegiatan operasional di Indonesia	393	0
	b. Melakukan kegiatan operasional di luar Indonesia	394	0
14.	Liabilitas pajak tangguhan	396	0
15.	Liabilitas lainnya	400	287.680
16.	Dana investasi <i>profit sharing</i> 1)	401	
	<b>TOTAL LIABILITAS</b>		15.741.983
<b>EKUITAS</b>			
17.	Modal disetor		12.223.149
	a. Modal dasar	421	15.000.000
	b. Modal yang belum disetor -/-	422	(2.776.851)
	c. Saham yang dibeli kembali ( <i>treasury stock</i> ) -/-	423	0
18.	Tambahan modal disetor		178.765
	a. Agio	431	178.765
	b. Disagio -/-	432	0
	c. Modal sumbangan	433	0
	d. Dana setoran modal	455	0
	e. Lainnya	453-454	0
19.	Penghasilan komprehensif lainnya		55.322
	a. Penyesuaian akibat penjabaran laporan keuangan dalam mata uang asing	436-437	0
	b. Keuntungan (kerugian) dari perubahan nilai aset keuangan dalam kelompok tersedia untuk dijual	456	0
	c. Bagian efektif lindung nilai arus kas	19	-
	d. Keuntungan revaluasi aset tetap		138.348
	e. Bagian penghasilan komprehensif lain dari entitas asosiasi		
	f. Pengukuran kembali atas program imbalan pasti		-
	g. Pajak penghasilan terkait dengan laba komprehensif lain		
	h. Lainnya		(83.026)
20.	Selisih kuasi reorganisasi		
21.	Selisih restrukturisasi entitas sependali		
22.	Ekuitas lainnya		948.405
23.	Cadangan		1.002
	a. Cadangan umum	451	1.002
	b. Cadangan tujuan	452	0
24.	Laba/rugi		(11.771.439)
	a. Tahun-tahun lalu	461-462	(11.506.958)
	b. Tahun berjalan	465-466	(264.481)
	<b>TOTAL EKUITAS</b>		1.635.204
	<b>TOTAL LIABILITAS DAN EKUITAS</b>	490	17.377.187

No.	POS - POS	Sandi	BANK Posisi Tgl. Laporan
-----	-----------	-------	-----------------------------

Keterangan :

- 1) : Diisi bagi Bank yang memiliki UUS (Unit Usaha Syariah)  
Pembiayaan syariah antara lain meliputi Murabahah - net, Salam,  
Istishna - net, Qardh, Pembiayaan, Ijarah - net, Transaksi multijasa -  
net.
- 2) : Aset antarkantor dan liabilitas antarkantor disajikan secara netto  
dalam Neraca
- 3) : Diisi hanya sampai PSAK yang terkait berlaku

## LAPORAN LABA RUGI DAN PENGHASILAN KOMPREHENSIF LAIN BULANAN

Bank : BANK JTRUST INDONESIA

Periode : 31-May-2020

(dalam jutaan rupiah)

No.	POS-POS	BANK Periode Laporan
<b>PENDAPATAN DAN BEBAN OPERASIONAL</b>		
<b>A. Pendapatan dan Beban Bunga</b>		
<b>1.</b>	<b>Pendapatan Bunga</b>	<b>454.585</b>
	a. Rupiah	439.965
	b. Valuta asing	14.620
<b>2.</b>	<b>Beban Bunga</b>	<b>357.064</b>
	a. Rupiah	348.543
	b. Valuta asing	8.521
	<b>Pendapatan (Beban) Bunga bersih</b>	<b>97.521</b>
<b>B. Pendapatan dan Beban Operasional selain Bunga</b>		
<b>1</b>	<b>Pendapatan Operasional Selain Bunga</b>	<b>183.621</b>
	a. Peningkatan nilai wajar aset keuangan ( <i>mark to market</i> )	0
	i. Surat berharga	0
	ii. Kredit	0
	iii. Spot dan derivatif	0
	iv. Aset keuangan lainnya	0
	b. Penurunan nilai wajar liabilitas keuangan ( <i>mark to market</i> )	0
	c. Keuntungan penjualan aset keuangan	7.875
	i. Surat berharga	7.875
	ii. Kredit	0
	iii. Aset keuangan lainnya	0
	d. Keuntungan transaksi spot dan derivatif ( <i>realised</i> )	111.152
	e. Keuntungan dari penyertaan dengan <i>equity method</i>	0
	f. Dividen	0
	g. Komisi/provisi/fee dan administrasi	1
	h. Pemulihan atas cadangan kerugian penurunan nilai	54.787
	i. Pendapatan lainnya	9.806
<b>2.</b>	<b>Beban Operasional Selain Bunga</b>	<b>551.079</b>
	a. Penurunan nilai wajar aset keuangan ( <i>mark to market</i> )	10.467
	i. Surat berharga	375
	ii. Kredit	0
	iii. Spot dan derivatif	10.092
	iv. Aset keuangan lainnya	0
	b. Peningkatan nilai wajar liabilitas keuangan ( <i>mark to market</i> )	0



No.	POS-POS	BANK Periode Laporan
	<b>c. Kerugian penjualan aset keuangan</b>	123.748
	i. Surat berharga	123.748
	ii. Kredit	0
	iii. Aset keuangan lainnya	0
	<b>d. Kerugian transaksi spot dan derivatif (realised)</b>	93.748
	<b>e. Kerugian penurunan nilai aset keuangan (impairment)</b>	94.766
	i. Surat berharga	0
	ii. Kredit	94.531
	iii. Pembiayaan syariah	0
	iv. Aset keuangan lainnya	235
	<b>f. Kerugian terkait risiko operasional *)</b>	0
	<b>g. Kerugian dari penyertaan dengan equity method</b>	0
	<b>h. Komisi/provisi/fee dan administrasi</b>	0
	<b>i. Kerugian penurunan nilai aset lainnya (non keuangan)</b>	0
	<b>j. Beban tenaga kerja</b>	108.501
	<b>k. Beban promosi</b>	2.048
	<b>l. Beban lainnya</b>	117.801
	<b>Pendapatan (Beban) Operasional Selain Bunga Bersih</b>	(367.458)
	<b>LABA (RUGI) OPERASIONAL</b>	(269.937)
<b>PENDAPATAN (BEBAN) NON OPERASIONAL</b>		
1.	Keuntungan (kerugian) penjualan aset tetap dan inventaris	65
2.	Keuntungan (kerugian) penjabaran transaksi valuta asing	-
3.	Pendapatan (beban) non operasional lainnya	5.391
	<b>LABA (RUGI) NON OPERASIONAL</b>	5.456
	<b>LABA (RUGI) TAHUN BERJALAN SEBELUM PAJAK</b>	(264.481)
4.	Pajak Penghasilan	
	a. Taksiran pajak tahun berjalan	-
	b. Pendapatan (beban) pajak tangguhan	-
	<b>LABA (RUGI) BERSIH TAHUN BERJALAN</b>	(264.481)
<b>PENGHASILAN KOMPREHENSIF LAIN</b>		
1.	<b>Pos-pos yang tidak akan direklasifikasi ke laba rugi</b>	138.348
	a. Keuntungan revaluasi aset tetap	138.348
	b. Pengukuran kembali atas program imbalan pasti	0
	c. Bagian penghasilan komprehensif lain dari entitas asosiasi	0
	d. Lainnya	0
	e. Pajak penghasilan terkait pos-pos yang tidak akan direklasifikasi ke laba rugi	0
2.	<b>Pos-pos yang akan direklasifikasi ke laba rugi</b>	(83.026)
	a. Penyesuaian akibat penjabaran laporan keuangan dalam mata uang asing	0
	b. Keuntungan (kerugian) dari perubahan nilai aset keuangan dalam kelompok tersedia untuk	0
	c. Bagian efektif dari lindung nilai arus kas	0
	d. Lainnya	(83.026)
	e. Pajak penghasilan terkait pos-pos yang akan direklasifikasi ke laba rugi	0
	<b>PENGHASILAN KOMPREHENSIF LAIN TAHUN BERJALAN SETELAH PAJAK</b>	55.322
	<b>TOTAL LABA (RUGI) KOMPREHENSIF TAHUN BERJALAN</b>	(209.159)
	<b>TRANSFER LABA (RUGI) KE KANTOR PUSAT</b>	

\*) Diisi untuk kerugian yang sudah terjadi maupun pasti akan terjadi loss dalam jumlah tertentu

\*\*\*) Diisi hanya untuk Kantor Cabang Bank Asing, apabila ada

**LAPORAN KOMITMEN DAN KONTINJENSI BULANAN**

Bank : BANK JTRUST INDONESIA, Tbk.

Tanggal : 31-May-2020

(dalam jutaan rupiah)

No.	POS-POS	BANK Posisi Tgl. Laporan
<b>I</b>	<b>TAGIHAN KOMITMEN</b>	<b>1.349.224</b>
1.	Fasilitas pinjaman yang belum ditarik	0
a.	Rupiah	0
b.	Valuta asing	0
2.	Posisi pembelian spot dan derivatif yang masih berjalan	1.349.224
3.	Lainnya	0
<b>II</b>	<b>KEWAJIBAN KOMITMEN</b>	<b>573.957</b>
1.	Fasilitas kredit kepada nasabah yang belum ditarik	<b>113.461</b>
a.	BUMN	<b>0</b>
i.	<i>Committed</i>	<b>0</b>
-	Rupiah	0
-	Valuta asing	0
ii.	<i>Uncommitted</i>	<b>0</b>
-	Rupiah	0
-	Valuta asing	0
b.	Lainnya	<b>113.461</b>
i.	<i>Committed</i>	0
ii.	<i>Uncommitted</i>	113.461
2.	Fasilitas kredit kepada bank lain yang belum ditarik	<b>2.000</b>
a.	<i>Committed</i>	0
i.	Rupiah	0
ii.	Valuta asing	0
b.	<i>Uncommitted</i>	2.000
i.	Rupiah	2.000
ii.	Valuta asing	0
3.	<i>Irrevocable L/C</i> yang masih berjalan	<b>15.271</b>
a.	L/C luar negeri	14.685
b.	L/C dalam negeri	586
4.	Posisi penjualan spot dan derivatif yang masih berjalan	443.225
5.	Lainnya	0
<b>III.</b>	<b>TAGIHAN KONTINJENSI</b>	<b>17.611</b>
1.	Garansi yang diterima	0
a.	Rupiah	0
b.	Valuta asing	0
2.	Pendapatan bunga dalam penyelesaian	<b>17.611</b>
a.	Bunga kredit yang diberikan	17.611
b.	Bunga lainnya	0
3.	Lainnya	0
<b>IV.</b>	<b>KEWAJIBAN KONTINJENSI</b>	<b>142.659</b>
1.	Garansi yang diberikan	<b>142.659</b>
a.	Rupiah	25.779
b.	Valuta asing	116.880
2.	Lainnya	0