



Nasabah J Trust Bank yang terhormat,

Atas nama manajemen PT Bank JTrust Indonesia Tbk. (J Trust Bank), saya menyampaikan rasa terima kasih atas kepercayaan dan loyalitas Anda kepada J Trust Bank.

Sebagaimana kita ketahui bersama, masyarakat di Indonesia dan global sedang menghadapi pandemi Covid-19. Kami turut bersimpati kepada masyarakat yang terdampak dan menyampaikan apresiasi kepada para tenaga medis yang berada di garda terdepan dalam menangani Covid-19.

Saya sampaikan bahwa J Trust Bank senantiasa mengikuti arahan pemerintah dengan tetap berkomitmen memberikan kenyamanan dan keamanan bertransaksi perbankan kepada semua nasabah. Salah satunya, J Trust Bank mendukung kebijakan terkait relaksasi pembiayaan maupun restrukturisasi kredit kepada debitur yang terdampak Covid-19.

Sejalan dengan salah satu nilai yang dianut oleh J Trust Bank, yakni *Customer First*, J Trust Bank menerima pengajuan restrukturisasi kredit dari beragam debitur dan mitra bisnis. Oleh karena itu, J Trust Bank telah mengambil langkah-langkah strategis untuk menjaga likuiditas Bank, seperti mencairkan sejumlah aset likuid.

Tidak hanya nasabah, semua sektor bisnis, termasuk perbankan, juga mengalami kesulitan akibat pandemi Covid-19 sehingga akan berdampak pada kinerja keuangan Bank. Namun, Bank akan tetap mengutamakan kepentingan nasabah dibandingkan dengan mengejar keuntungan. Maka dari itu, mari kita bersama-sama menghadapi situasi yang sulit ini.

J Trust Bank juga didukung oleh pemegang saham utama J Trust Co., Ltd., sebagai lembaga keuangan terkemuka di Jepang dan tercatat di Tokyo Stock Exchange. Total aset J Trust Co., Ltd. selaku pemegang saham pengendali berjumlah JPY669,443 miliar per 31 Maret 2020 atau setara dengan Rp91,68 triliun. Lini bisnis J Trust Co., Ltd. di sektor jasa keuangan antara lain perbankan, lembaga pembiayaan, dan kartu kredit yang beroperasi di berbagai negara di Asia, seperti Korea Selatan, Kamboja, dan Mongolia.

J Trust Bank akan terus mengambil langkah-langkah strategis dan fleksibel supaya semua nasabah dapat mengakses produk dan layanan J Trust Bank dengan tenang. Oleh sebab itu, dengan penuh rasa hormat, kami meminta pengertian dari para *stakeholders* atas keputusan yang diambil Bank dalam situasi yang tidak pasti ini.

Kami sangat berharap pandemi Covid-19 ini segera berlalu dan situasi kembali tenang, serta para *stakeholders* akan lebih bahagia. Seluruh karyawan J Trust Bank berkomitmen tetap memberikan pelayanan berkualitas setara Jepang kepada semua nasabah.



Ritsuo Fukadai
Direktur Utama J Trust Bank



J Trust Bank Indonesia Laporan Keuangan Kuartal II - 2020

30 Juli 2020

J Trust Bank Indonesia

➤ Highlight

Highlight keuangan kuartal kedua

- **Pendapatan bunga bersih meningkat sebesar IDR 50 Miliar (YoY)**

- **Pembukuan atas kerugian sementara akibat dari pandemi COVID-19**

(Loss penjualan obligasi sebesar IDR 186 miliar, adalah bagian dari kerugian sementara sebesar IDR 250 miliar)

- **Pinjaman meningkat sebesar Rp 947 Miliar dari akhir Desember**



Meskipun terdapat kerugian akibat Pandemi Corona, aset berkualitas meningkat dan pondasi bisnis menguat

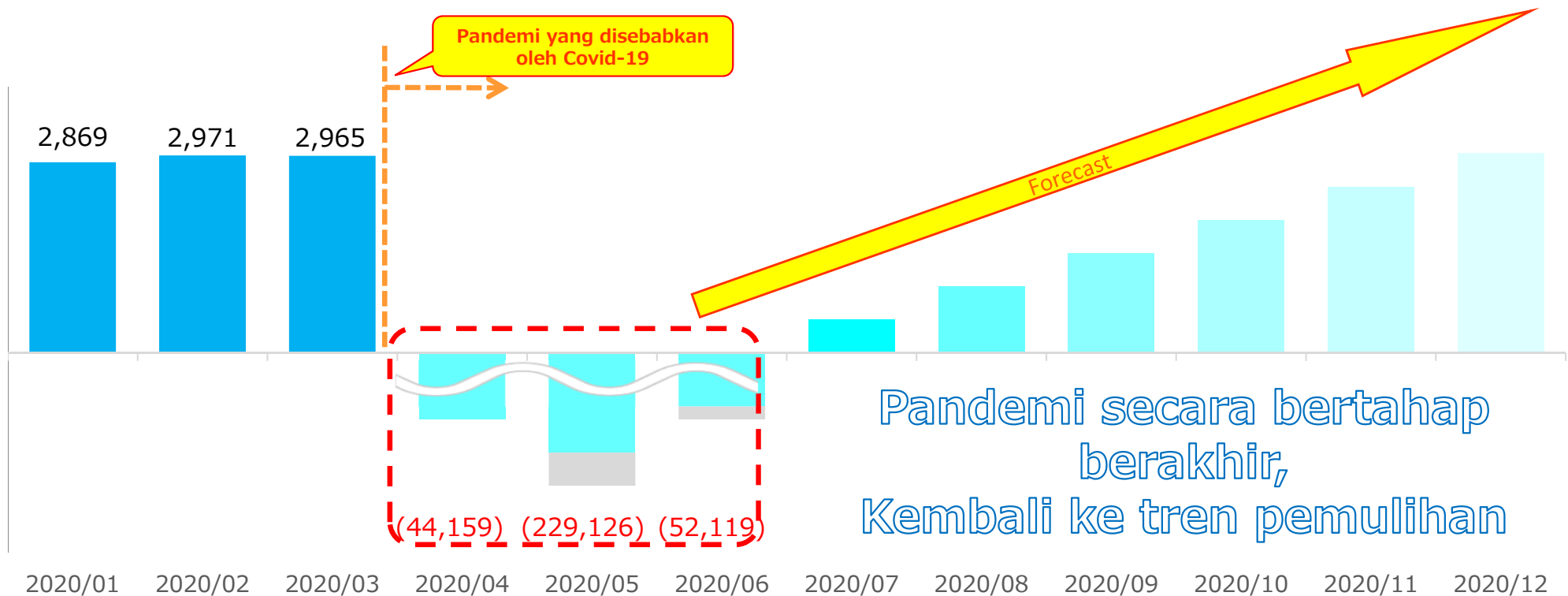
➤ Performa Profit & Loss

- ✓ Bank secara pro aktif menangani permintaan restruktur kredit dari debitur
- ✓ Mengamankan likuiditas dengan menghilangkan kekhawatiran nasabah akibat dari berita/informasi hoax yang beredar
- Penjualan aset likuid
- Menerima support funding dari J Trust Grup (Jepang, Singapura dan Korea)
- Pelaksanaan campaign produk funding

Ke depan, bertujuan untuk lebih meningkatkan kinerja bisnis

Satuan : Million
IDR

BJI Net income trend



➤ Profit & Loss Q2 (Tentang Kinerja)

- ✓ Pendapatan bunga bersih meningkat sebesar Rp 50 miliar dari periode yang sama tahun sebelumnya menjadi Rp 92 miliar
- ✓ Selain itu, kerugian operasional semata merupakan kerugian sementara

Satuan : Jutaan
Rupiah

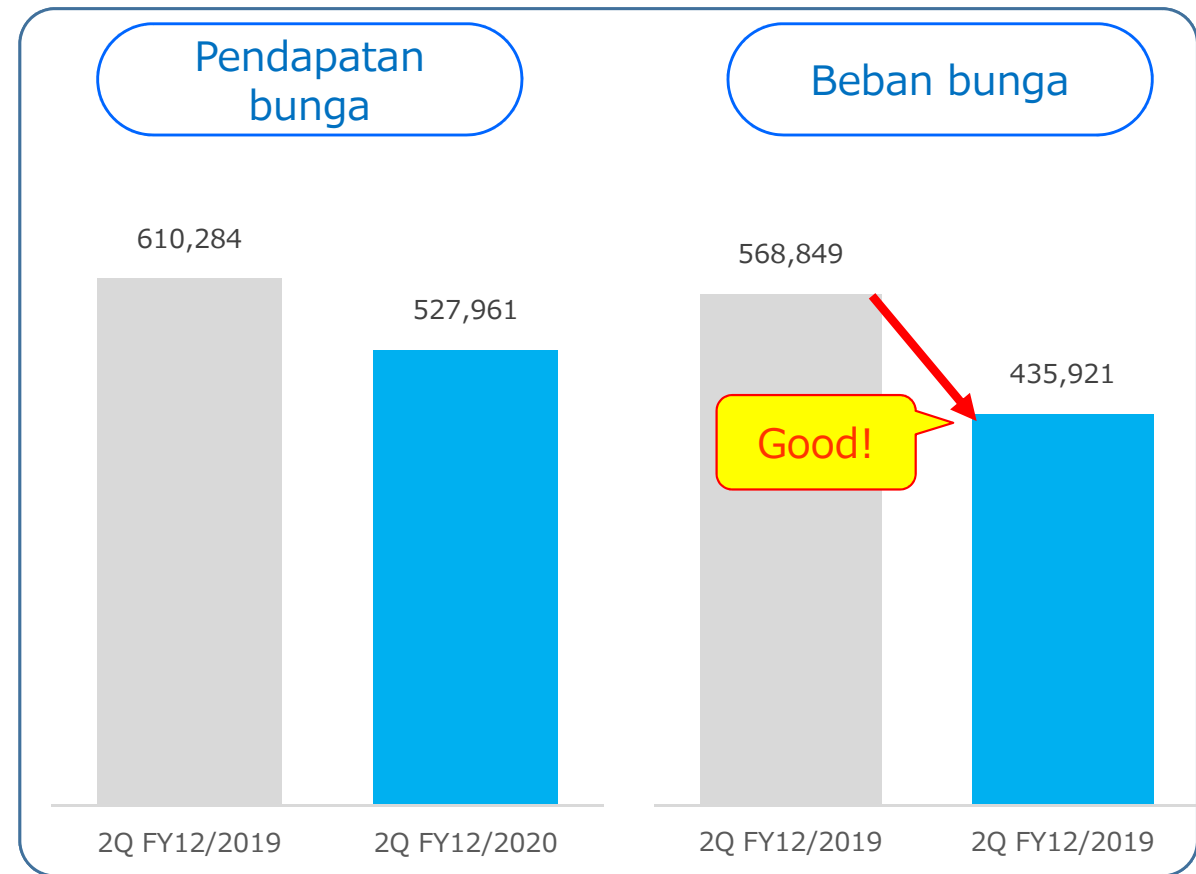
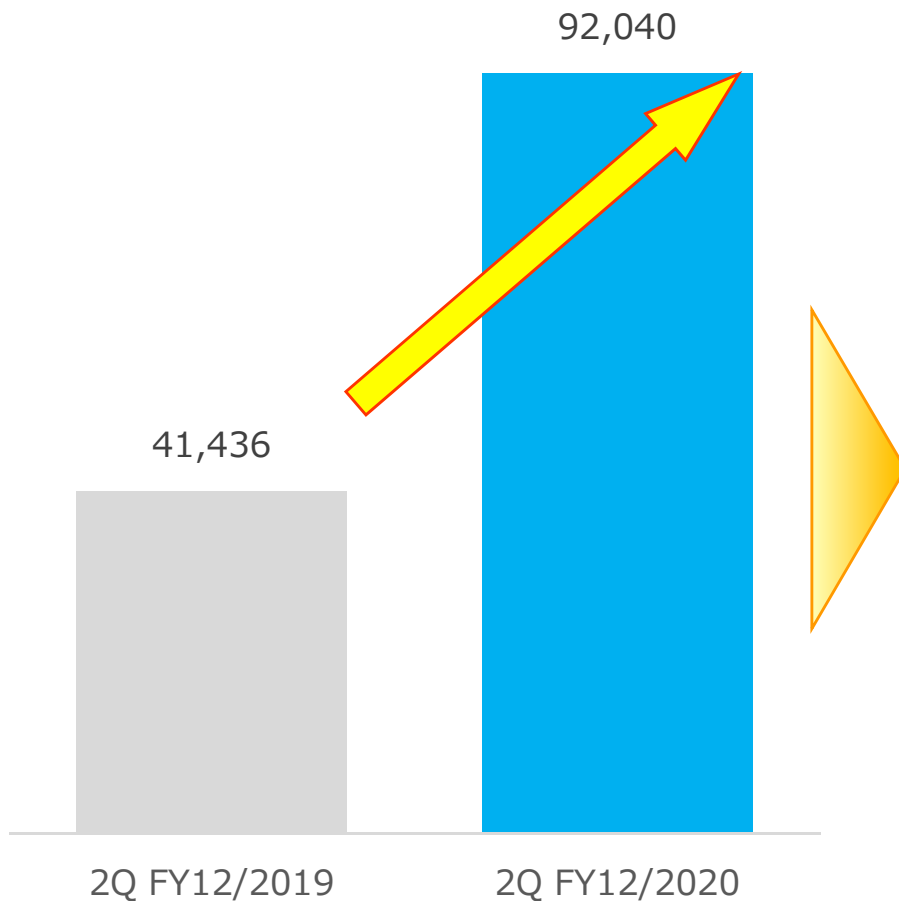
	Q2 FY12/2019 (01/2019~06/2019)	Q2 FY12/2020 (01/2020~06/2020)	Perbedaan
Net interest income	41,436	92,040	+50,605
Pendapatan operasional lainnya	57,458	(134,087)	-191,545
Biaya operasional lainnya	296,286	275,240	+21,046
Laba (rugi) Operasional	(197,392)	(317,287)	-119,894
Laba (rugi) bersih sebelum cadangan kerugian	(84,075)	(293,540)	-209,465
Laba (rugi) semester pertama	(94,277)	(316,600)	-222,323

➤ Net interest income

- ✓ Penurunan pendapatan bunga disebabkan oleh penjualan Corporate bond
- ✓ Namun beban bunga menurun, sehingga pendapatan bunga bersih naik 50 miliar YoY

Penghasilan bunga bersih

Satuan : Juta Rupiah

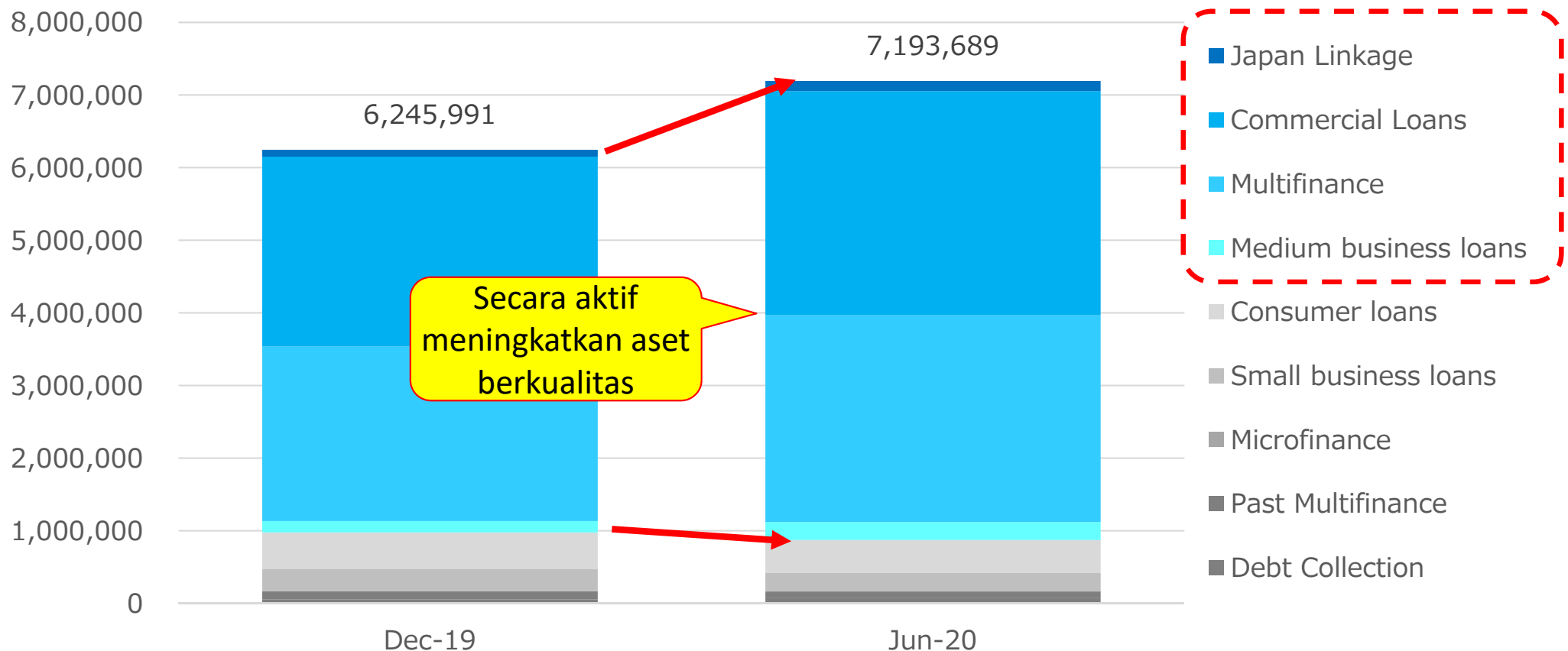


➤ Kredit yang diberikan

- ✓ Secara proaktif meningkatkan pinjaman kepada perusahaan besar termasuk perusahaan Jepang dan konglomerat dengan kemampuan kredit yang tinggi
- ✓ Saldo meningkat dari periode sebelumnya karena akumulasi aset yang sangat baik

単位 : Million IDR

Kredit dibandingkan dengan tahun sebelumnya

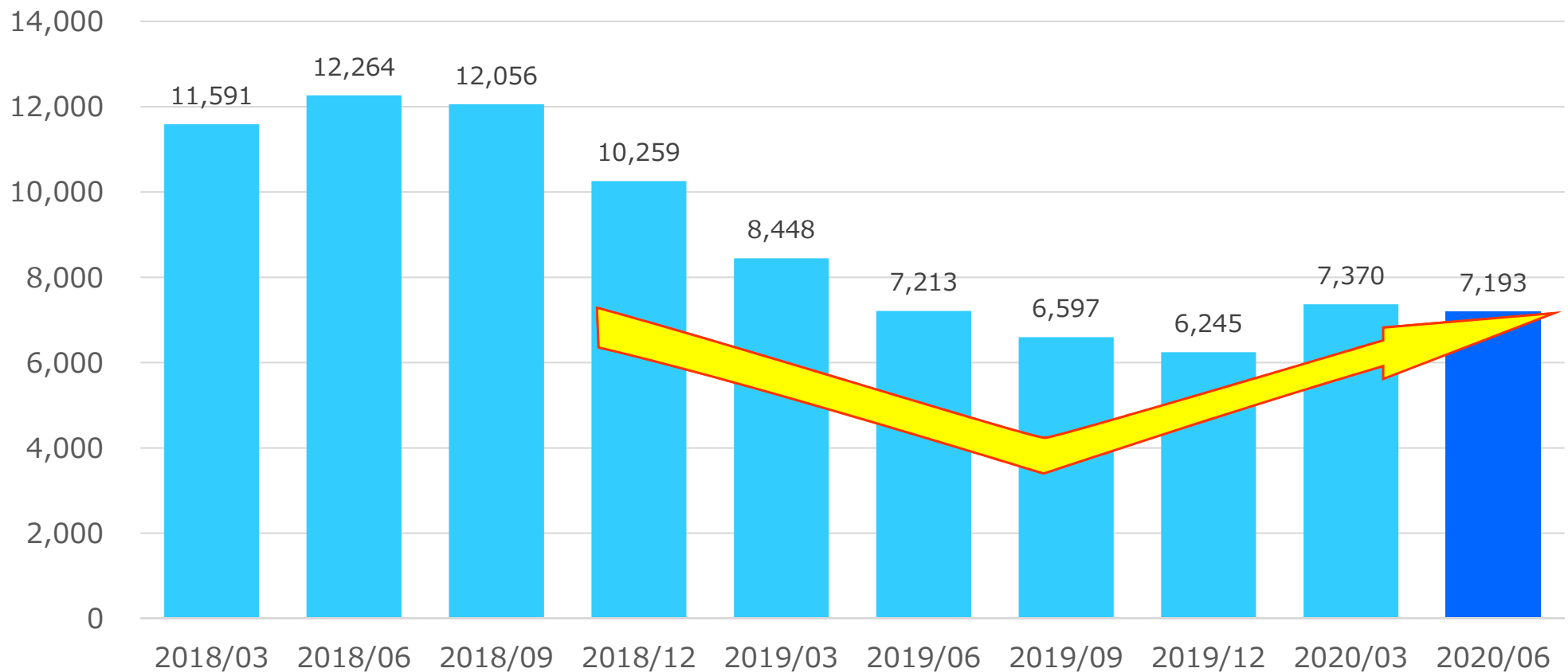


➤ Pergerakan Baki Debet Pinjaman

- ✓ Terdapat pemulihan dilihat dari Desember 2019
- ✓ Melanjutkan fokus untuk meningkatkan aset berkualitas

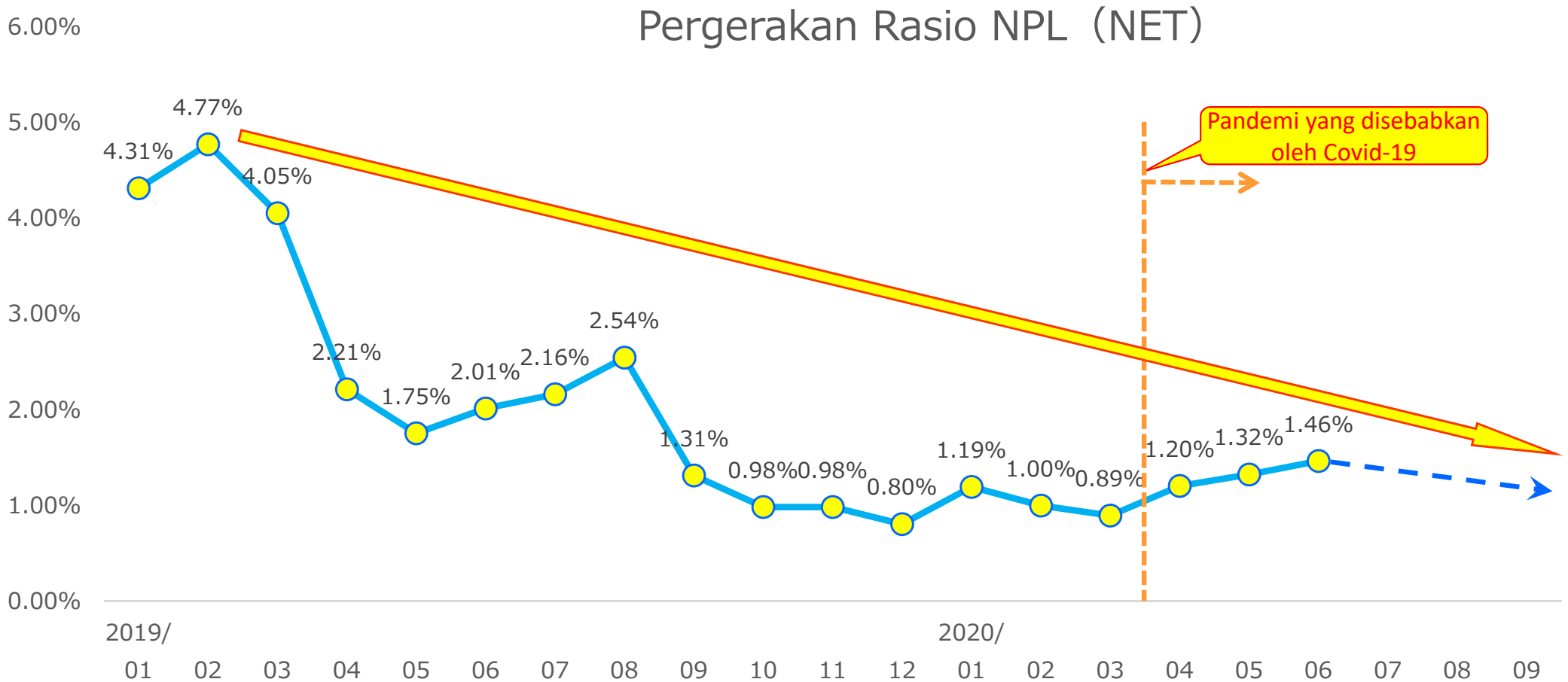
Unit : Milliar Rupiah

Pergerakan Baki Debet Pinjaman



➤ Mengenai Rasio NPL

- ✓ Meskipun rasio NPL naik sementara waktu karena pengaruh corona, provisi untuk kredit macet telah dibentuk dan langkah-langkah yang tepat telah diambil
- ✓ NPL akan berkurang jika restrukturisasi selesai



➤ Status indeks likuiditas

✓ Indeks likuiditas terbaru telah memenuhi standar OJK.

Indeks Likuiditas

	Per akhir Juni 2020	Per 24 Juli 2020	OJK Threshold
LCR	72.8%	100.38%	≥ 85%
AL/Funding	7.50%	11.15%	≥ 10%
AL/NCD	54.52%	81.92%	≥ 50%

➤ Pergerakan Cost of Fund (COF)

- ✓ Menyediakan produk simpanan yang menarik bagi pelanggan untuk mendapatkan simpanan
- ✓ Menerapkan dan mengendalikan CoF dengan baik

Pergerakan Cost of Fund (COF)



➤ Rasio Permodalan (CAR)

✓ Ketika terjadi Corona, rasio permodalan (CAR) tetap di 12% bahkan lebih.

Pergerakan rasio permodalan (CAR)



J TRUST BANK
 ジトラスト銀行

Segera Tukarkan
 Kartu ATM Lama Anda Dengan
Kartu ATM Berlogo GPN
 Sebelum 30 September 2020

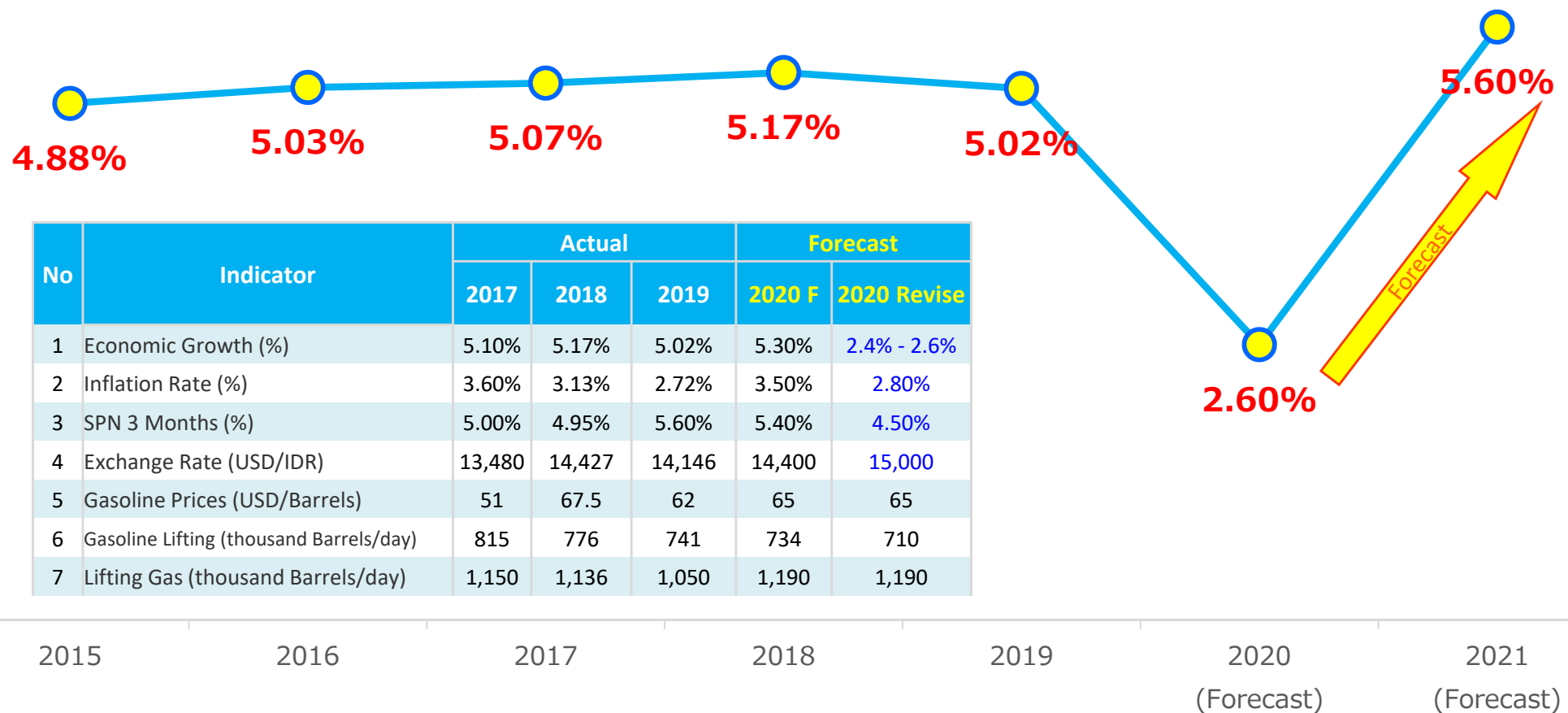
GUNAKAN KARTU GPN

TANPA BIAYA TAMBAHAN TANPA MINIMUM TRANSAKSI

➤ Dampak Covid-19 terhadap GDP(Pendapatan Domestik Bruto/PDB) dan prospek mendatang

- ✓ Kini, terjadi resesi secara global, dimana diperkirakan pertumbuhan GDP Indonesia naik 2,6% pada tahun 2020.
- ✓ Diharapkan pada tahun 2021, pertumbuhan GDP dapat melampaui tahun 2019, yakni naik hingga 5.6%.

Indonesia Annual GDP Growth Rate



➤ Q&A untuk BJI's balance sheet

- ✓ Mengoptimalkan kepemilikan obligasi pemerintah (GB) untuk mempertahankan aset unggulan
- ✓ Tetap secara aktif memberikan fasilitas kepada debitur unggulan bahkan setelah pandemi COVID-19

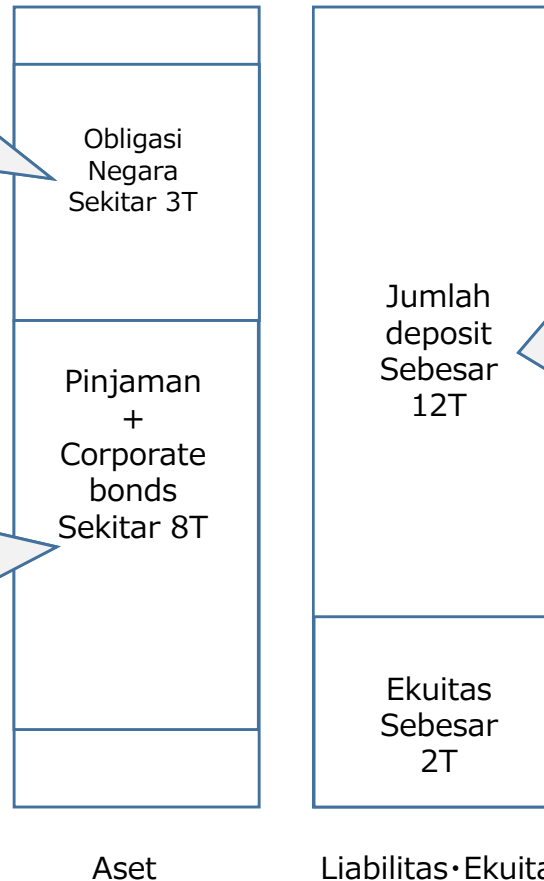
Total Asset 17T

Q. Berapa OS Obligasi Negara ?

Month	IDR(billion)
2020.01	2,190
2020.02	2,957
2020.03	2,935
2020.04	2,722
2020.05	2,877
2020.06	3,034

Q. Seberapa besar Anda dapat memberikan pinjaman?

Month	IDR(billion)
2020.01	497.2
2020.02	716.4
2020.03	1,300.1
2020.04	451.2
2020.05	357.6
2020.06	277.5



Q. Keuntungan menempatkan dana di BJI ?

1. Kumpulan produk funding yang memberikan kepuasan bagi nasabah yang tidak bisa didapatkan di bank lain (seperti Win-Win-Win, Let's 1, 2, 3 dan lain-lain)
2. Bank Jepang yang aman dan nyaman. Pemilik saham utamanya adalah J Trust yang merupakan perusahaan *public listed* di Jepang yang berekspansi secara global dengan skala aset sebesar Rp. 100 T

➤ Kegiatan CSR selama pandemi Corona

✓ Jtrust Bank secara proaktif melaksanakan kegiatan CSR dengan prioritas utamanya yakni berkontribusi kepada masyarakat

◆ **17 Juli: Donasi APD dll untuk Palang Merah Indonesia**

Menyumbangkan pakaian pelindung pribadi (APD) ke Palang Merah Indonesia (PMI) di Yogyakarta.



17 Juli di Palang Merah Yogyakarta

◆ **6 Juni: Memberikan bantuan obat-obatan kepada Pemerintah Kota Tangerang Selatan**

Menyumbangkan peralatan perlindungan diri (APD) dan peralatan medis kepada pemerintah kota Tangerang Selatan.



6 Juni di Balai Kota Tangerang Selatan

◆ **16 Mei: Kegiatan Donasi ke Panti Asuhan di Jakarta Timur**

Sumbangan berupa tunjangan, makanan, dan perbekalan kesehatan untuk anak yatim Indonesia di Jakarta Timur.



16 Mei, di Panti Asuhan



29 April, Di gedung DPRD Sulawesi Selatan



16 April, di Rumah Sakit Angkatan Laut

Bank : BANK JTRUST INDONESIA, Tbk.

Tanggal : 30-Jun-2020

(dalam jutaan rupiah)

No.	POS - POS	Sandi	BANK Posisi Tgl. Laporan
ASET			
1.	Kas	100	126,652
2.	Penempatan pada Bank Indonesia	120	748,948
3.	Penempatan pada bank lain	130	185,704
4.	Tagihan spot dan derivatif	135	1,954
5.	Surat berharga		1,004,270
	a. Diukur pada nilai wajar melalui laporan laba/rugi	138,139	19,686
	b. Tersedia untuk dijual	143	984,584
	c. Dimiliki hingga jatuh tempo	144	0
	d. Pinjaman yang diberikan dan piutang	145	0
6.	Surat berharga yang dijual dengan janji dibeli kembali (<i>repo</i>)	160	2,122,383
7.	Tagihan atas surat berharga yang dibeli dengan janji dijual kembali (<i>reverse repo</i>)	164	0
8.	Tagihan akseptasi	166	31,175
9.	Kredit		7,193,253
	a. Diukur pada nilai wajar melalui laporan laba/rugi	168,169	0
	b. Tersedia untuk dijual	172	0
	c. Dimiliki hingga jatuh tempo	173	0
	d. Pinjaman yang diberikan dan piutang	175	7,193,253
10.	Pembiayaan syariah 1)	174	
11.	Penyertaan	200	0
12.	Cadangan kerugian penurunan nilai aset keuangan -/-		(280,184)
	a. Surat berharga	201	(27)
	b. Kredit	202	(279,938)
	c. Lainnya	206	(219)
13.	Aset tidak berwujud	212	238,014
	Akumulasi amortisasi aset tidak berwujud -/-	213	(134,278)
14.	Aset tetap dan inventaris	214	245,963
	Akumulasi penyusutan aset tetap dan inventaris -/-	215	(46,788)
15.	Aset non produktif		131,229
	a. Properti terbengkalai	217	0
	b. Aset yang diambil alih	218	131,229
	c. Rekening tunda	219	0
	d. Aset antar kantor 2)		0
	i. Melakukan kegiatan operasional di Indonesia	223	0
	ii. Melakukan kegiatan operasional di luar Indonesia	224	0
16.	Cadangan kerugian penurunan nilai aset non keuangan -/-	F-17	0
17.	Sewa pembiayaan 1)	227	
18.	Aset pajak tangguhan	228	74,209
19.	Aset lainnya	230	4,684,281
	TOTAL ASET	290	16,326,785

No.	POS - POS	Sandi	BANK Posisi Tgl. Laporan
LIABILITAS DAN EKUITAS			
LIABILITAS			
1.	Giro	300	1,052,013
2.	Tabungan	320	1,030,883
3.	Simpanan berjangka	330	9,004,058
4.	Dana investasi <i>revenue sharing</i> 1)		
5.	Pinjaman dari Bank Indonesia	340	0
6.	Pinjaman dari bank lain	350	1,290,624
7.	Liabilitas spot dan derivatif	351	2,209
8.	Utang atas surat berharga yang dijual dengan janji dibeli kembali (<i>repo</i>)	352	2,021,944
9.	Utang akseptasi	353	15,338
10.	Surat berharga yang diterbitkan	355+F-37	0
11.	Pinjaman yang diterima	11	0
12.	Setoran jaminan	370	5,117
13.	Liabilitas antar kantor 2)		0
	a. Melakukan kegiatan operasional di Indonesia	393	0
	b. Melakukan kegiatan operasional di luar Indonesia	394	0
14.	Liabilitas pajak tangguhan	396	0
15.	Liabilitas lainnya	400	259,751
16.	Dana investasi <i>profit sharing</i> 1)	401	
	TOTAL LIABILITAS		14,681,937
EKUITAS			
17.	Modal disetor		12,223,149
	a. Modal dasar	421	15,000,000
	b. Modal yang belum disetor -/-	422	(2,776,851)
	c. Saham yang dibeli kembali (<i>treasury stock</i>) -/-	423	0
18.	Tambahan modal disetor		178,765
	a. Agio	431	178,765
	b. Disagio -/-	432	0
	c. Modal sumbangan	433	0
	d. Dana setoran modal	455	0
	e. Lainnya	453-454	0
19.	Penghasilan komprehensif lainnya		118,075
	a. Penyesuaian akibat penjabaran laporan keuangan dalam mata uang asing	436-437	0
	b. Keuntungan (kerugian) dari perubahan nilai aset keuangan dalam kelompok tersedia untuk dijual	456	0
	c. Bagian efektif lindung nilai arus kas	19	-
	d. Keuntungan revaluasi aset tetap		138,348
	e. Bagian penghasilan komprehensif lain dari entitas asosiasi		
	f. Pengukuran kembali atas program imbalan pasti		-
	g. Pajak penghasilan terkait dengan laba komprehensif lain		
	h. Lainnya		(20,273)
20.	Selisih kuasi reorganisasi		
21.	Selisih restrukturisasi entitas sependandi		
22.	Ekuitas lainnya		947,415
23.	Cadangan		1,002
	a. Cadangan umum	451	1,002
	b. Cadangan tujuan	452	0
24.	Laba/rugi		(11,823,558)
	a. Tahun-tahun lalu	461-462	(11,506,958)
	b. Tahun berjalan	465-466	(316,600)
	TOTAL EKUITAS		1,644,848
	TOTAL LIABILITAS DAN EKUITAS	490	16,326,785

Keterangan :

No.	POS - POS	Sandi	BANK Posisi Tgl. Laporan
-----	-----------	-------	-----------------------------

- 1) : Diisi bagi Bank yang memiliki UUS (Unit Usaha Syariah)
Pembiayaan syariah antara lain meliputi Murabahah - net,
Salam, Istishna - net, Qardh, Pembiayaan, Ijarah - net,
Transaksi multijasa - net.
- 2) : Aset antarkantor dan liabilitas antarkantor disajikan secara
netto dalam Neraca
- 3) : Diisi hanya sampai PSAK yang terkait berlaku

LAPORAN LABA RUGI DAN PENGHASILAN KOMPREHENSIF LAIN BULANAN

Bank : BANK JTRUST INDONESIA

Periode : 30-Jun-2020

(dalam jutaan rupiah)

No.	POS-POS	BANK Periode Laporan
PENDAPATAN DAN BEBAN OPERASIONAL		
A. Pendapatan dan Beban Bunga		
1.	Pendapatan Bunga	528,979
	a. Rupiah	512,684
	b. Valuta asing	16,295
2.	Beban Bunga	436,162
	a. Rupiah	425,754
	b. Valuta asing	10,408
	Pendapatan (Beban) Bunga bersih	92,817
B. Pendapatan dan Beban Operasional selain Bunga		
1	Pendapatan Operasional Selain Bunga	183,457
	a. Peningkatan nilai wajar aset keuangan (mark to market)	0
	i. Surat berharga	0
	ii. Kredit	0
	iii. Spot dan derivatif	0
	iv. Aset keuangan lainnya	0
	b. Penurunan nilai wajar liabilitas keuangan (mark to market)	0
	c. Keuntungan penjualan aset keuangan	7,736
	i. Surat berharga	7,736
	ii. Kredit	0
	iii. Aset keuangan lainnya	0
	d. Keuntungan transaksi spot dan derivatif (<i>realised</i>)	61,772
	e. Keuntungan dari penyertaan dengan <i>equity method</i>	0
	f. Dividen	0
	g. Komisi/provisi/fee dan administrasi	3
	h. Pemulihan atas cadangan kerugian penurunan nilai	102,786
	i. Pendapatan lainnya	11,160
2.	Beban Operasional Selain Bunga	616,521
	a. Penurunan nilai wajar aset keuangan (<i>mark to market</i>)	4,626
	i. Surat berharga	489
	ii. Kredit	0
	iii. Spot dan derivatif	4,137
	iv. Aset keuangan lainnya	0
	b. Peningkatan nilai wajar liabilitas keuangan (<i>mark to market</i>)	0

No.	POS-POS	BANK Periode Laporan
	c. Kerugian penjualan aset keuangan	158,360
	i. Surat berharga	158,360
	ii. Kredit	0
	iii. Aset keuangan lainnya	0
	d. Kerugian transaksi spot dan derivatif (<i>realised</i>)	48,685
	e. Kerugian penurunan nilai aset keuangan (<i>impairment</i>)	129,003
	i. Surat berharga	55
	ii. Kredit	128,742
	iii. Pembiayaan syariah	0
	iv. Aset keuangan lainnya	206
	f. Kerugian terkait risiko operasional *)	0
	g. Kerugian dari penyertaan dengan <i>equity method</i>	0
	h. Komisi/provisi/fee dan administrasi	0
	i. Kerugian penurunan nilai aset lainnya (non keuangan)	0
	j. Beban tenaga kerja	131,011
	k. Beban promosi	2,877
	l. Beban lainnya	141,959
	Pendapatan (Beban) Operasional Selain Bunga Bersih	(433,064)
	LABA (RUGI) OPERASIONAL	(340,247)
PENDAPATAN (BEBAN) NON OPERASIONAL		
1.	Keuntungan (kerugian) penjualan aset tetap dan inventaris	65
2.	Keuntungan (kerugian) penjabaran transaksi valuta asing	-
3.	Pendapatan (beban) non operasional lainnya	23,582
	LABA (RUGI) NON OPERASIONAL	23,647
	LABA (RUGI) TAHUN BERJALAN SEBELUM PAJAK	(316,600)
4.	Pajak Penghasilan	
	a. Taksiran pajak tahun berjalan	-
	b. Pendapatan (beban) pajak tangguhan	-
	LABA (RUGI) BERSIH TAHUN BERJALAN	(316,600)
PENGHASILAN KOMPREHENSIF LAIN		
1.	Pos-pos yang tidak akan direklasifikasi ke laba rugi	138,348
	a. Keuntungan revaluasi aset tetap	138,348
	b. Pengukuran kembali atas program imbalan pasti	0
	c. Bagian penghasilan komprehensif lain dari entitas asosiasi	0
	d. Lainnya	0
	e. Pajak penghasilan terkait pos-pos yang tidak akan direklasifikasi ke laba rugi	0
2.	Pos-pos yang akan direklasifikasi ke laba rugi	(20,273)
	a. Penyesuaian akibat penjabaran laporan keuangan dalam mata uang asing	0
	b. Keuntungan (kerugian) dari perubahan nilai aset keuangan dalam kelompok tersedia untuk dijual	0
	c. Bagian efektif dari lindung nilai arus kas	0
	d. Lainnya	(20,273)
	e. Pajak penghasilan terkait pos-pos yang akan direklasifikasi ke laba rugi	0
	PENGHASILAN KOMPREHENSIF LAIN TAHUN BERJALAN SETELAH PAJAK	118,075
	TOTAL LABA (RUGI) KOMPREHENSIF TAHUN BERJALAN	(198,525)
	TRANSFER LABA (RUGI) KE KANTOR PUSAT	

LAPORAN KOMITMEN DAN KONTINJENSI BULANAN

Bank : BANK JTRUST INDONESIA, Tbk.

Tanggal : 30-Jun-2020

(dalam jutaan rupiah)

No.	POS-POS	BANK Posisi Tgl. Laporan
I	TAGIHAN KOMITMEN	424,866
1.	Fasilitas pinjaman yang belum ditarik	0
a.	Rupiah	0
b.	Valuta asing	0
2.	Posisi pembelian spot dan derivatif yang masih berjalan	424,866
3.	Lainnya	0
II	KEWAJIBAN KOMITMEN	257,345
1.	Fasilitas kredit kepada nasabah yang belum ditarik	102,135
a.	BUMN	0
i.	<i>Committed</i>	0
	- Rupiah	0
	- Valuta asing	0
ii.	<i>Uncommitted</i>	0
	- Rupiah	0
	- Valuta asing	0
b.	Lainnya	102,135
i.	<i>Committed</i>	0
ii.	<i>Uncommitted</i>	102,135
2.	Fasilitas kredit kepada bank lain yang belum ditarik	7,000
a.	<i>Committed</i>	0
i.	Rupiah	0
ii.	Valuta asing	0
b.	<i>Uncommitted</i>	7,000
i.	Rupiah	7,000
ii.	Valuta asing	0
3.	<i>Irrevocable L/C</i> yang masih berjalan	5,574
a.	<i>L/C</i> luar negeri	1,949
b.	<i>L/C</i> dalam negeri	3,625
4.	Posisi penjualan spot dan derivatif yang masih berjalan	142,636
5.	Lainnya	0
III.	TAGIHAN KONTINJENSI	3,608
1.	Garansi yang diterima	0
a.	Rupiah	0
b.	Valuta asing	0
2.	Pendapatan bunga dalam penyelesaian	3,608
a.	Bunga kredit yang diberikan	3,608
b.	Bunga lainnya	0
3.	Lainnya	0
IV.	KEWAJIBAN KONTINJENSI	138,558
1.	Garansi yang diberikan	138,558
a.	Rupiah	24,518
b.	Valuta asing	114,040
2.	Lainnya	0